









FIAT

500X 1.6 MJT LOUNGE 4X2 120CV



€	13,700
	2016
	124193Km
	diesel
	88KW (120CV)
	4.10l/100Km
	5
	5
	anteriore

DATI TECNICI

Numero Cilindri	4	Trazione	anteriore
Cilindrata	1598cc	Serbatoio	48l
Potenza	88KW (120CV)	Lunghezza	425cm
Larghezza	180cm	Altezza	48cm
Passo	257cm	Dimensione Bagagliaio	350/1000

ETICHETTA ENERGETICA

Consumi di carburante ⁽¹⁾	4.10l/100Km
Emissioni CO2 combinate ⁽¹⁾	109g/Km
Classe di emissione	Euro 6

ALLESTIMENTO

Cristalli posteriori scuri (vetri privacy), Airbag laterali, Climatizzatore automatico bi-zona, Freno di stazionamento elettrico, Fari Fendinebbia Con Funzione Cornering, Kit gonfiaggio / riparazione pneumatici (FIX & GO), Disattivazione Airbag lato passeggero, Start&Stop, ESC Controllo elettronico stabilità con ASR/MSR, Hill Holder, ABS+EBD, ERM (controllo antibaltamento), DST (sterzo attivo), Cerchi in lega 18", Lane Assist (warning superamento corsia), Sensori Di Parcheggio Posteriori, Spoiler posteriore, Comandi audio al volante, Keyless Entry / Keyless Go (sistema apertura porte e avviamento senza chiave), Specchi retrovisori esterni regolabili elettricamente con funzione sbrinamento, Cinture di sicurezza anteriori regolabili, Proiettori anteriori Bi-Xenon, Volante con rivestimento in tecno-pelle, Tasche retroschienale lato guida e passeggero, Sedile posteriore con schienale sdoppiato 60/40, Sedile guida con regolazione in altezza, Chrome line finestrini, Airbag frontale lato guida, Airbag frontale lato passeggero, Airbag laterali protezione testa a tendina, Display multifunzione da 3,5" con tecnologia TFT a colori, TPMS (sistema di monitoraggio pressione pneumatici), Presa di corrente 12V., Calotte specchi esterni verniciate in tinta carrozzeria, Fascia plancia in tinta carrozzeria, Uconnect Radio NAV 5" touchscreen Bluetooth audio streaming con DAB ed ingresso USB/AUX, Cruise control con limitatore di velocità, Drive Mood Selector (selettore modalità di guida), Parabrezza acustico termico, Alzacristalli elettrici anteriori e posteriori, Terminale Di Scarico Cromato

DESCRIZIONE

-

I prezzi esposti sul sito internet sono indicativi e potrebbero subire variazioni; pertanto La invitiamo a prestare attenzione alle indicazioni fornite durante l'appuntamento in salone, in quanto farà fede il prezzo di listino riportato sul preventivo

(1) Il valore delle emissioni di CO₂ e del consumo di carburante è definito sulla base di prove ufficiali secondo le disposizioni applicabili in vigore al momento dell'omologazione. I valori delle emissioni di CO₂ e del consumo di carburante indicati sono conformi alla procedura di prova WLTP (Worldwide Harmonized Light Vehicles Test Procedure). A partire dal 1° settembre 2018, i veicoli nuovi sono omologati ai sensi della procedura di prova WLTP. La procedura WLTP sostituisce il ciclo NEDC, la procedura di prova precedentemente utilizzata. Date le condizioni di prova più realistiche, il consumo di carburante e le emissioni di CO₂ misurate secondo il WLTP sono generalmente superiori a quelle misurate secondo il NEDC. Vengono indicati i valori di CO₂ (il gas a effetto serra principalmente responsabile del riscaldamento globale) e di consumo di carburante per consentire il confronto dei dati del veicolo. I valori di omologazione di CO₂ e consumo di carburante potrebbero non riflettere i valori effettivi di CO₂ e consumo di carburante, che dipendono da molti fattori legati (a titolo esemplificativo ma non esaustivo) allo stile di guida, al percorso scelto, alle condizioni meteorologiche e stradali e alle condizioni, uso e dotazione del veicolo. I valori riportati di CO₂ e consumo di carburante si riferiscono alla versione base del veicolo e possono variare durante la fase di configurazione successiva a seconda del tipo di equipaggiamento e / o delle dimensioni degli pneumatici che verranno selezionati. I valori di CO₂ e il consumo di carburante del veicolo configurato non sono definitivi e possono variare a seguito di cambiamenti nel ciclo produttivo; valori più aggiornati saranno disponibili presso il concessionario prescelto. In ogni caso, i valori ufficiali di CO₂ e il consumo di carburante del veicolo acquistato dal cliente verranno forniti con i documenti che accompagnano il veicolo. Per maggiori informazioni sui consumi ufficiali di carburante e sulle emissioni di CO₂ specifiche e ufficiali delle nuove autovetture, si prega anche di fare riferimento alla "Guida al risparmio di carburante e alle emissioni di CO₂", disponibile gratuitamente presso tutti i punti vendita del veicolo e sul sito web del Ministero dello Sviluppo Economico (<https://www.mise.gov.it/index.php/it/energia/efficienza-energetica?id=2034948-guida-al-risparmio-di-carburanti-e-alle-emissioni-di-co2-edizione-2016>). Se il motore è omologato WLTP, ai fini della verifica dell'eventuale applicazione dell'Ecotassa / Ecobonus vi invitiamo a verificare il valore NEDC "Emissioni di CO₂" e la "Tabella consumi ed emissioni NEDC" riportati nel sito.

(2) Il valore delle emissioni di CO₂ e del consumo di carburante è definito sulla base di prove ufficiali secondo le disposizioni applicabili in vigore al momento dell'omologazione. A partire dal 1° settembre 2018, i veicoli nuovi sono omologati ai sensi della procedura di prova WLTP (Worldwide Harmonized Light Vehicles Test Procedure). La procedura WLTP sostituisce il ciclo NEDC, la procedura di prova precedentemente utilizzata. Date le condizioni di prova più realistiche, il consumo di carburante e le emissioni di CO₂ misurate secondo il WLTP sono generalmente superiori a quelle misurate secondo il NEDC. Nel caso di veicoli omologati secondo la normativa WLTP, i valori NEDC indicati derivano dai valori WLTP. Vengono indicati i valori di CO₂ (il gas a effetto serra principalmente responsabile del riscaldamento globale) e di consumo di carburante per consentire il confronto dei dati del veicolo. I valori di omologazione di CO₂ e consumo di carburante potrebbero non riflettere i valori effettivi di CO₂ e consumo di carburante, che dipendono da molti fattori legati (a titolo esemplificativo ma non esaustivo) allo stile di guida, al percorso scelto, alle condizioni meteorologiche e stradali e alle condizioni, uso e dotazione del veicolo. I valori riportati di CO₂ e consumo di carburante si riferiscono alla versione base del veicolo e possono variare durante la fase di configurazione successiva a seconda del tipo di equipaggiamento e / o delle dimensioni degli pneumatici che verranno selezionati. I valori di CO₂ e il consumo di carburante del veicolo configurato non sono definitivi e possono variare a seguito di cambiamenti nel ciclo produttivo; valori più aggiornati saranno disponibili presso il concessionario prescelto. In ogni caso, i valori ufficiali di CO₂ e il consumo di carburante del veicolo acquistato dal cliente verranno forniti con i documenti che accompagnano il veicolo. Per maggiori informazioni sui consumi ufficiali di carburante e sulle emissioni di CO₂ specifiche e ufficiali delle nuove autovetture, si prega anche di fare riferimento alla "Guida al risparmio di carburante e alle emissioni di CO₂", disponibile gratuitamente presso tutti i punti vendita del veicolo e sul sito web del Ministero dello Sviluppo Economico (<https://www.mise.gov.it/index.php/it/energia/efficienza-energetica?id=2034948-guida-al-risparmio-di-carburanti-e-alle-emissioni-di-co2-edizione-2016>). Se il motore è omologato WLTP, ai fini della verifica dell'eventuale applicazione dell'Ecotassa / Ecobonus vi invitiamo a verificare il valore NEDC "Emissioni di CO₂" e la "Tabella consumi ed emissioni NEDC" riportati nel sito.